




# LOD - Phasen Detailgrad (Level of Detail) bei Rohrleitungen

LOD 100

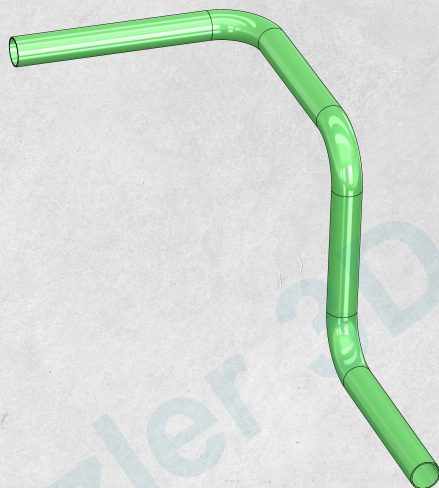
Vorentwurf



- ◆ 3D-Skizzenverlauf
- ◆ keine Rohre
- ◆ ohne Details

LOD 200


Entwurfsmodell



- ◆ Rohrverlauf
- ◆ ohne Flansche
- ◆ ohne Details

LOD 300

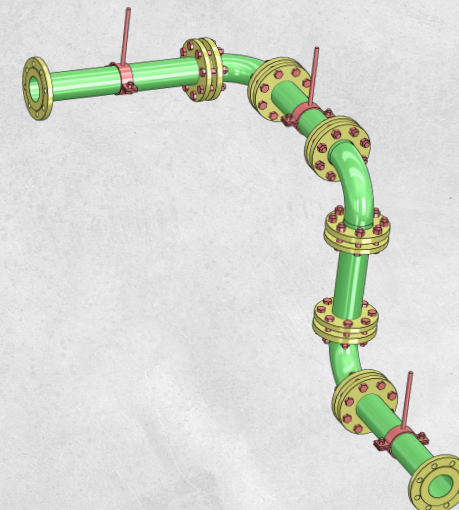
Ausführungsmodell



- ◆ exakte Positionen
- ◆ Norm Flansche
- ◆ Verbindungen

LOD 400

Detailierungsmodell



- ◆ Fertigungsgetreu
- ◆ Halterungen, Stützen
- ◆ Befestigungen

## Hinweis:

Darstellung ohne statische Auslegung.

