




LOD - Phasen Detailgrad (Level of Detail) bei Stahlbau

LOD 100

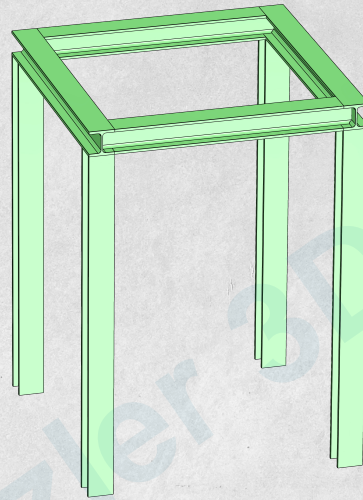
Vorentwurf



- ◆ grobe Geometrie
- ◆ keine Profile
- ◆ ohne Details

LOD 200

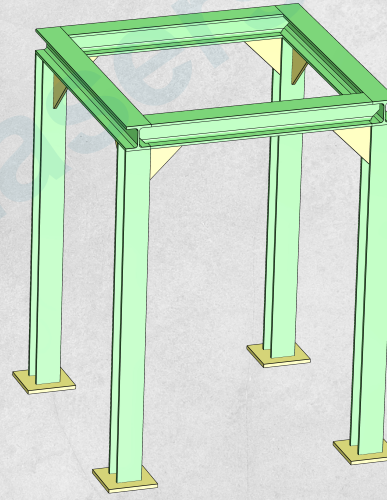
Entwurfsmodell



- ◆ exakte Profile
- ◆ keine Verbindungen
- ◆ ohne Details

LOD 300

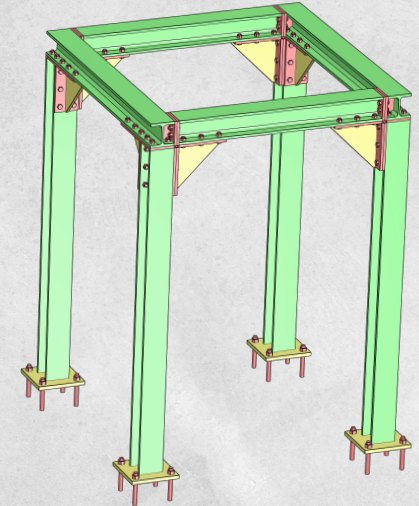
Ausführungsmodell



- ◆ exakte Positionen
- ◆ mit Fußplatten
- ◆ einfache Verbindungen

LOD 400

Detailierungsmodell



- ◆ Fertigungsgetreu
- ◆ Kopf- & Fußplatten
- ◆ Befestigungen

Hinweis:

Darstellung ohne statische Auslegung.